

## 感想画入力の方法

1. HP の右側の項目名「感想画コンクールの入力画面」にある、<参加のページ>をクリックする。

大阪府学校図書館協議会

お知らせ  
第1回研究集会の報告 2022年10月2日

ホーム 大阪府SLA 府SLAの活動 コンクール 研究集会・府市合同 各地区の情報 リンク

ホーム  
大阪府学校図書館協議会（大阪府SLA）の紹介のページです。  
本会は大阪府内（大阪府立小・中学校を除く）の学校図書館の研究と充実を図って、学校教育の発展に資することを目的としています。  
<活動の内容>  
・大阪府読書感想文・読書感想画コンクールの実施  
・学校図書館教育および学校図書館研究活動の実態把握、そのための調査活動  
・活動内容の広報  
優れた活動を広めるための研究集会の企画・運営  
タイムリーな広報活動のためのWebの作成

サイト内検索  
検索... 検索

感想画コンクールの入力画面  
第40回大阪府青少年読書感想画コンクールの各地区審査結果（生徒名や題名などや、各集計数）を、以下の参加のページから入力してください。  
参加のページ  
<注>パスワードが必要です。  
パスワードは、評議員に連絡します。

2. パスワードを入力する。（小学校と中学校とは異なります）

読書感想画（小学校・中学校）

パスワード

.....

ログイン

3. 小学校の豊能地区・低学年・豊中市の場合（順に<次へ>をクリックしてください）

SLA 応募登録・編集 集計登録・編集

応募登録・編集

地区 豊能

部門 低学年

次へ

市町村 豊中市

次へ

以下の画面になります。（「自由 1」の<編集>を押して4.へ）

応募登録・編集（豊能・豊中市・低学年）

	区分	#	名前	学校名	学年	題名	書名	著者	出版社
編集	自由	1							
編集	自由	2							
編集	自由	3							
編集	自由	4							
編集	自由	5							
編集	指定	1							
編集	指定	2							
編集	指定	3							
編集	指定	4							
編集	指定	5							

4. 「自由 1」の<編集>を押すと、以下の画面になります。

応募登録・編集 (豊能・豊中市・低学年) (自由)

担当者学校名  
担当者氏名  
連絡先電話番号  
連絡先メールアドレス

題名  
名前  
学校名 学年  
表彰状  
書名  
著者名  
出版社

戻る 保存 印刷準備 ブラウザの画面印刷機能呼び出します。

「担当者学校名・担当者指名・連絡先電話番号・連絡先メールアドレス」は、審査の時に事業部から連絡するために必要です。(入力者の情報で、児童・生徒のことではありません)

「題名」から「出版社」までを、応募票に従って、入力してください。

5. 入力内容を確認してから、<印刷準備>を押すと、以下の画面になります。  
画面をスクロールして、入力内容に間違いがなければ、「印刷」ボタンを押します。

印刷  
合計: 1 枚の用紙

プリンター  
Canon TS8230 series

部数  
1

レイアウト  
 縦  
 横

ページ  
 すべて  
 例: 1-5, 8, 11-13

印刷 キャンセル

戻る 保存 印刷 ブラウザの画面印刷機能呼び出します。

大阪府立SLA高等学校  
SLA事業部  
00000000  
000@O.jp  
あこがれ  
蝶の粉  
1年 000 000

間違いがあれば、「キャンセル」ボタンを押して、5. に戻ってください。

間違いを訂正して、漏れがないことを再度確認して、<印刷準備>を押してから、「印刷」ボタンを押します。(印刷は、1 ページです)

最後に<保存>を押せば、これで最初の入力が、終わります。(戻るとは保存されません)

この作業は、参加する作品の数だけ必要になります。

例えば、自由作品 3 点、指定作品 2 点の場合、応募登録の入力と印刷は、各 5 回必要です。

(この場合、印刷は応募登録全部で 5 枚、後で説明する集計登録で 1 枚の計 6 枚を、

大阪府審査会に、作品などとともに提出してください)

## 6. 他の作品の入力

印刷画面が消えるので、下の<保存>を押します。

<input type="button" value="戻る"/>	<input type="button" value="保存"/>	<input type="button" value="印刷準備"/>	ブラウザの画面印刷機能呼び出します。
-----------------------------------	-----------------------------------	-------------------------------------	--------------------

以下の画面で、次の作品の入力をします。

		区分	#	名前	学年	題名	書名	著者	出版社
<input type="button" value="編集"/>	<input type="button" value="面クリア"/>	自由	1						
<input type="button" value="編集"/>	<input type="button" value="面クリア"/>	自由	2						
<input type="button" value="編集"/>	<input type="button" value="面クリア"/>	自由	3						
<input type="button" value="編集"/>	<input type="button" value="面クリア"/>	自由	4						
<input type="button" value="編集"/>	<input type="button" value="面クリア"/>	指定	1						
<input type="button" value="編集"/>	<input type="button" value="面クリア"/>	指定	2						
<input type="button" value="編集"/>	<input type="button" value="面クリア"/>	指定	3						
<input type="button" value="編集"/>	<input type="button" value="面クリア"/>	指定	4						

例えば、指定の作品を、1番目に入れます。

<編集>を押すと、「学校名」から「連絡先メールアドレス」までは入力済みになっています。

学校名	大阪府立SLA高等学校
	<small>表彰状に記載できるように、正確に入力してください。(〇〇附属高等学校 大阪府立〇〇高等学校など)</small>
担当者氏名	SLA事業部
連絡先電話番号	00000000
連絡先メールアドレス	〇〇〇@〇.jp

「題名」から「出版社」までを入力するときに、「書名」欄は、チェックボックスで指定図書  
のデータが選べるようになっていて、「著者名」「出版社」に連動しています。

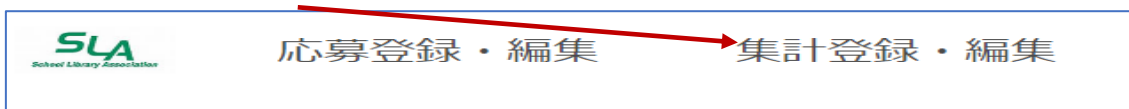
題名	題名		
書名	はなの街オペラ <input type="checkbox"/>		
学年・名前	<input type="button" value="▼"/> 名前		
著者名	森川成美 作・坂本ヒメミ 画		
出版社	くもん出版		
<input type="button" value="戻る"/>	<input type="button" value="保存"/>	<input type="button" value="印刷"/>	ブラウザの画面印刷機能と同じです。

あとは、6. と同様にしてください。

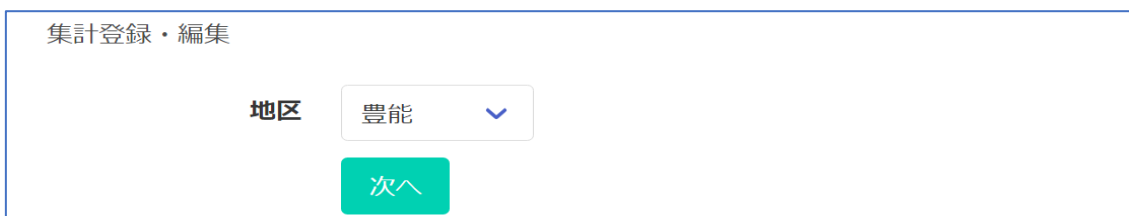
中学校の場合も、同様にします。

## 8. 集計登録

左上にある**集計登録・編集**を押します。



<次へ>を押します。

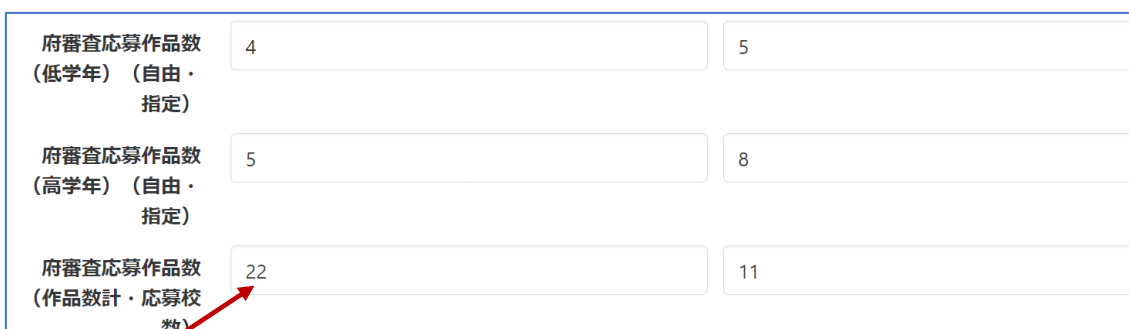


<次へ>を押します。

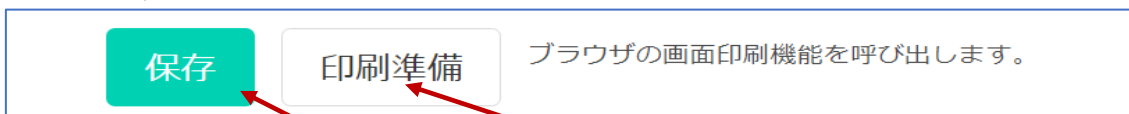


各小学校からの**送付票<各学校記入用>**に記入されている数値を集計し、合計を転記します。

府審査応募作品数 (低学年) (自由・指定)	4	5
府審査応募作品数 (高学年) (自由・指定)	5	8
府審査応募作品数 (作品数計・応募校数)	22	11



<注> **作品数計**は、自動的に計算されます。



最後に、入力内容を確認してから、<印刷準備>を押して、印刷画面で入力内容に間違いがなければ、「印刷」してから、<保存>を押して終了です。

<注>印刷画面の印刷設定で、**90%** 以下にすると、1 ページに収まります。

中学校の場合も、同様にします。